



BUPATI SOLOK SELATAN

Jln. Raya Timbulun - Padang Aro (0755) - 583329

Padang Aro, 29 September 2022

Kepada Yth :

Kepala Perangkat Daerah
di Lingkungan Pemerintah
Kabupaten Solok Selatan
Di

Tempat

SURAT EDARAN

Nomor : 800/ 132 /IX/BKPSDM-2022

TENTANG

KARTU APARATUR SIPIL NEGARA VIRTUAL

Berdasarkan surat edaran Kepala Badan Kepegawaian Negara Nomor 16 Tahun 2022 tentang Kartu Aparatur Sipil Negara Virtual, bersama ini disampaikan sebagai berikut :

- a. Kartu Aparatur Sipil Negara Virtual
 - 1) Pengertian dan Fungsi
 - a) Kartu Aparatur Sipil Negara Virtual yang selanjutnya disebut Kartu ASN Virtual merupakan identitas bagi Pegawai Negeri Sipil (PNS) atau Pegawai Pemerintah dengan Perjanjian Kerja (PPPK) yang berlaku selama yang bersangkutan menjadi Aparatur Sipil Negara.
 - b) Kartu ASN Virtual mempunyai fungsi sebagai kelengkapan administrasi kepegawaian.
 - 2) Masa Berlaku
Kartu ASN Virtual berlaku selama pemegang kartu berstatus PNS atau PPPK.
 - 3) Jenis
 - a) Kartu PNS, dengan warna merah gradasi ungu; dan
 - b) Kartu PPPK, dengan warna toska gradasi ungu.
 - 4) Bentuk Kartu ASN Virtual
 - a) *Portrait*; atau
 - b) *Landscape*,
yang dapat dicetak menjadi kartu fisik untuk kelengkapan administrasi kepegawaian.

5) Format

Kartu ASN Virtual memuat:

- a) Nomor Seri Kartu ASN Virtual yang terdiri dari huruf A atau B diikuti dengan 11 (sebelas) digit angka, yang terdiri atas 4 (empat) digit angka pertama kode tahun pengangkatan sebagai PNS atau PPPK dan 7 (tujuh) digit angka berikutnya merupakan nomor urutan berdasarkan penetapan PNS atau PPPK yang terlebih dahulu pada kelompok tahun yang sama;
 - b) Nama Aparatur Sipil Negara;
 - c) NIP/Nomor Induk PPPK;
 - d) Foto; dan
 - e) *QR Code*, yang berisi informasi:
 - (1) Nama Aparatur Sipil Negara;
 - (2) NIP/Nomor Induk PPPK;
 - (3) TMT PNS atau tanggal awal perjanjian kerja PPPK;
 - (4) Instansi Kerja;
 - (5) Status Kepegawaian; dan
 - (6) Nomor Seri Kartu ASN Virtual;
 - (7) Tanggal penerbitan Kartu ASN Virtual.
- 6) Jenis, Bentuk, dan Format Kartu ASN Virtual sebagaimana tercantum dalam Lampiran Surat Edaran ini.
- b. Mekanisme Penetapan dan Perolehan Kartu ASN Virtual
- 1) Pejabat Pembina Kepegawaian atau pejabat lain yang ditunjuk memastikan status PNS dan/atau PPPK di lingkungannya serta melakukan pemutakhiran data dan dokumen Keputusan Pengangkatan sebagai PNS atau Keputusan Pengangkatan sebagai PPPK.
 - 2) Pemutakhiran data dan dokumen sebagaimana dimaksud pada angka 1) dilakukan melalui Sistem Informasi Aparatur Sipil Negara.
 - 3) Sebagai bahan kelengkapan, dalam pemutakhiran data dan dokumen sebagaimana dimaksud pada angka 1) dilengkapi dengan foto diri berlatar belakang transparan.
 - 4) Kepala Badan Kepegawaian Negara menerbitkan Kartu ASN Virtual melalui Sistem Informasi Aparatur Sipil Negara.
 - 5) Kartu ASN Virtual dapat diakses dan diunduh oleh pegawai Aparatur Sipil Negara yang bersangkutan melalui sistem informasi yang dikelola Badan Kepegawaian Negara.

c) **Ketentuan Lain-Lain**

1. PNS atau PPPK yang diangkat sebelum ditetapkan Surat Edaran ini, penerbitan Kartu ASN Virtual dilakukan pada bulan Juli 2022.
2. PNS atau PPPK yang diangkat setelah ditetapkan Surat Edaran ini, penerbitan Kartu ASN Virtual mengikuti bulan penetapan keputusan pengangkatan PNS atau PPPK.
3. Perolehan Kartu ASN Virtual bagi PNS yang diangkat lebih dari 1 (satu) tahun dapat dilakukan apabila proses pengangkatan menjadi PNS telah dilakukan sesuai ketentuan peraturan perundang-undangan.
4. Kartu ASN Virtual bagi:
 - a. PNS yang diberhentikan; atau
 - b. PPPK yang diberhentikan atau telah berakhir masa perjanjian kerjanya,dinyatakan tidak berlaku.
5. Sejak ditetapkan Surat Edaran ini, Instansi Pemerintah tidak perlu mengusulkan Kartu Pegawai Negeri Sipil (KARPEG) kepada Kepala Badan Kepegawaian Negara/Kepala Kantor Regional Badan Kepegawaian Negara.
6. Dalam masa transisi, Kartu Pegawai Negeri Sipil (KARPEG) atau Kartu Pegawai Negeri Sipil Elektronik (KPE) tetap berlaku dan dapat digunakan dalam proses administrasi kepegawaian sesuai ketentuan peraturan perundang-undangan.
7. PNS dan PPPK diharuskan segera memiliki dan mencetak kartu ASN melalui <https://mysapk.bkn.go.id/> atau melalui aplikasi MySAPK sebagai ganti dari Kartu Pegawai Negeri Sipil (KARPEG) atau Kartu Pegawai Negeri Sipil Elektronik (KPE)

Demikian surat edaran ini dibuat, atas perhatian dan kerjasamanya disampaikan terima kasih.



LAMPIRAN

SURAT EDARAN
KEPALA BADAN KEPEGAWAIAN NEGARA
NOMOR 16 TAHUN 2022 TENTANG
KARTU APARATUR SIPIL NEGARA VIRTUAL

Kartu ASN
Virtual bagi PNS



Kartu ASN
Virtual bagi PPPK



Plt. KEPALA
BADAN KEPEGAWAIAN NEGARA,

BIMA HARIA WIBISANA





BKN
BADAN KEPEGAWAIAN NEGARA

BUKU PETUNJUK

PEMBUATAN KARTU ASN VIRTUAL



Daftar Isi

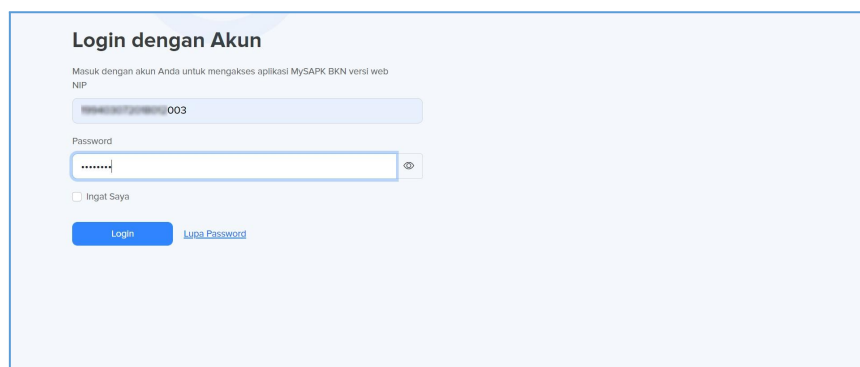
Maksud dan Tujuan	3
Log In Pengguna	3
Proses Pembuatan Kartu ASN Virtual	4
Proses Unduh dan Cetak Kartu ASN Virtual	6
Proses Scan QR Code pada Kartu ASN Virtual	7

Maksud dan Tujuan

Buku Petunjuk Pembuatan Kartu ASN Virtual bertujuan sebagai pedoman bagi pengguna agar dapat melakukan pembuatan kartu ASN Virtual pada aplikasi MySAPK, yang dapat diakses melalui laman mysapk.bkn.go.id maupun aplikasi mobile versi android dan iOS yang dapat diunduh melalui playstore ataupun appstore.

Tujuan sistem ini untuk mempermudah pengguna dalam proses pembuatan kartu ASN Virtual pada aplikasi MySAPK.

Log In Pengguna



The image shows a login interface for 'MySAPK BKN versi web'. The title is 'Login dengan Akun'. Below the title, it says 'Masuk dengan akun Anda untuk mengakses aplikasi MySAPK BKN versi web'. There are two input fields: 'NIP' with the value '003' and 'Password' with masked characters. Below the password field is a checkbox labeled 'Ingat Saya'. At the bottom, there are two buttons: 'Login' and 'Lupa Password'.

Gambar 1 : Tampilan Log In

Untuk melakukan Login dapat dilakukan pada website:

<https://mysapk.bkn.go.id/>

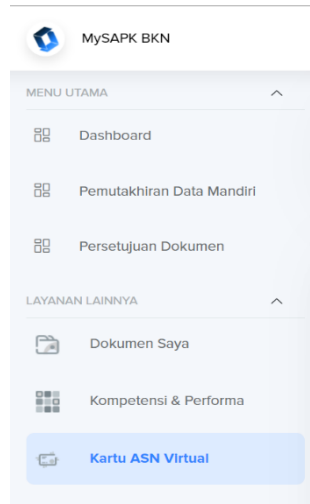
Log In aplikasi MySAPK yang dilakukan melalui website, dapat dilakukan dengan cara memasukkan NIP dan password MySAPK Anda, kemudian klik



. Sedangkan, untuk Log In melalui aplikasi mobile dapat dilakukan dengan cara mengarahkan ponsel Anda ke kode QR yang tersedia.

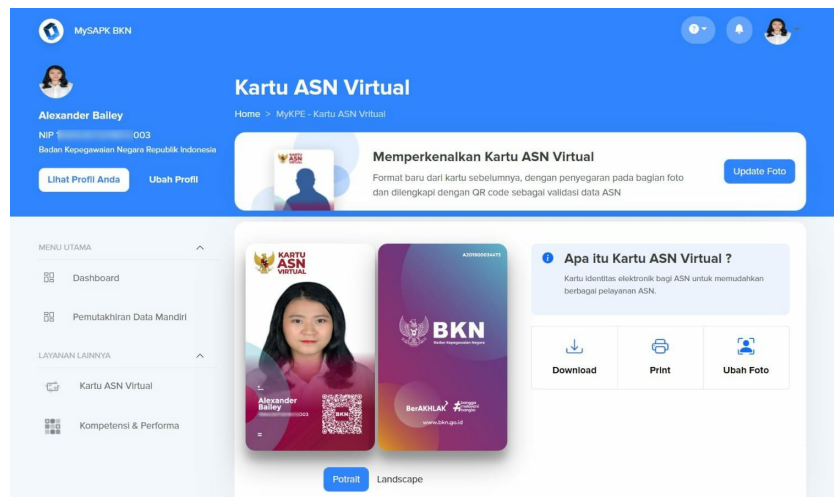
Proses Pembuatan Kartu ASN Virtual

Setelah Log In, pengguna dapat melakukan Proses Pembuatan Kartu ASN Virtual dengan memilih menu Layanan Lainnya, kemudian pilih sub menu Kartu ASN Virtual.



Gambar 2 : Tampilan Menu dan SubMenu Aplikasi MySAPK

Maka Pengguna akan ditampilkan halaman SubMenu Kartu ASN Virtual.



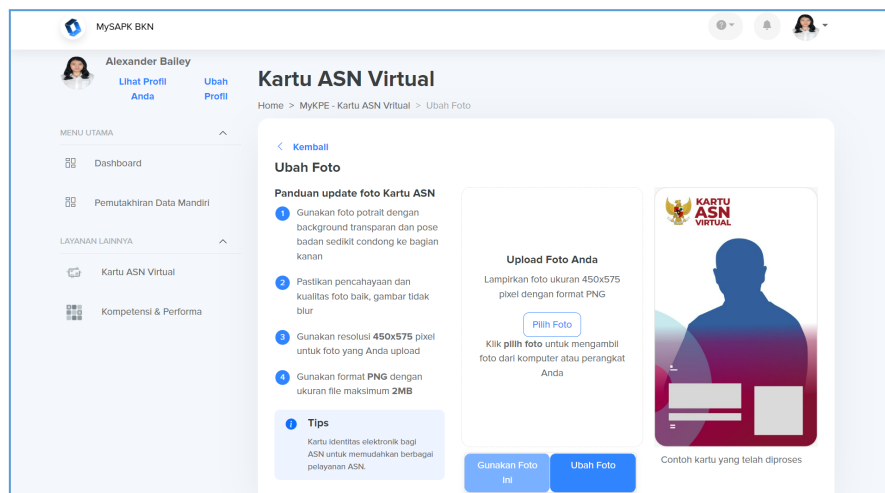
Gambar 3 : Tampilan SubMenu Kartu ASN Virtual

Setelah pengguna masuk pada SubMenu Kartu ASN Virtual. Pengguna dapat memilih update foto pada bagian atas halaman SubMenu.



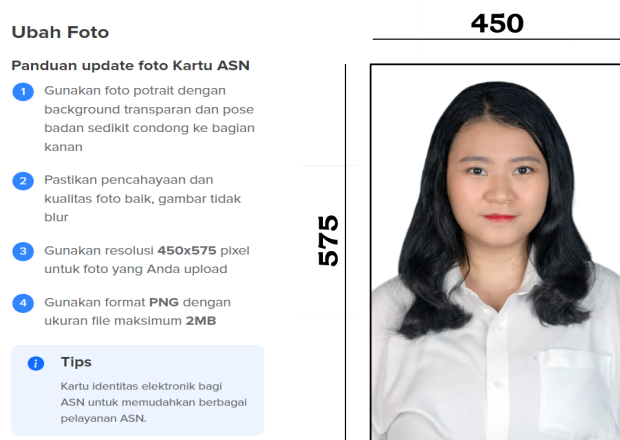
Gambar 4 : Tampilan Update Foto pada SubMenu Kartu ASN Virtual

Kemudian pengguna akan ditampilkan halaman Ubah Foto.




Gambar 5 : Tampilan Halaman Ubah Foto

Pada halaman Ubah Foto, klik Pilih Foto untuk mengupload foto yang nantinya akan ditampilkan pada kartu ASN virtual. Pengguna diharapkan mengikuti panduan update foto kartu ASN yang tertera pada samping halaman, agar foto yang ditampilkan terlihat jelas.



Gambar 6 : Panduan update foto Kartu ASN dan Tampilan Foto yang sesuai dengan panduan

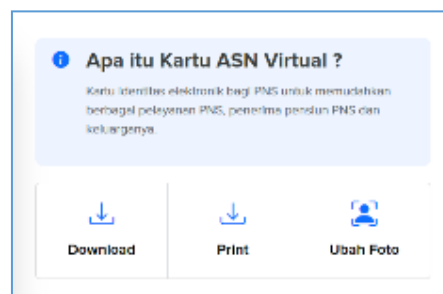
Setelah memastikan foto yang akan digunakan sesuai dengan panduan dan *preview* kartu ASN yang ditampilkan sudah sesuai, klik **gunakan foto ini** untuk menyelesaikan. Pengguna dapat memilih mode potrait maupun landscape untuk tampilan Kartu ASN Virtual.



Gambar 7 : Preview Kartu ASN Virtual yang sesuai dengan panduan dalam Mode Potrait dan Landscape

Proses Unduh dan Cetak Kartu ASN Virtual

Pengguna dapat mengunduh dan mencetak kartu ASN Virtual pada menu Kartu ASN Virtual. Klik download untuk mengunduh halaman depan dan belakang kartu, dan klik print untuk mencetak kartu.



Gambar 8 : Tampilan Menu Unduh dan Cetak


Proses Scan QR Code pada Kartu ASN Virtual

Pada Kartu ASN Virtual terdapat QR Code yang dapat di scan oleh pengguna menggunakan ponsel, dengan cara mengarahkan ponsel ke QR Code yang terdapat pada kartu. Setelah muncul link, klik link tersebut.



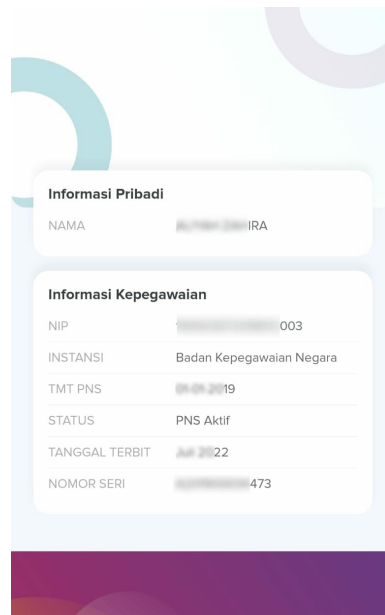
Gambar 9 : Tampilan link saat scan QR Code

Lalu, masukkan kode captcha yang sesuai.



Gambar 10 : Tampilan kode captcha

Maka akan muncul informasi pribadi mengenai pegawai yang bersangkutan.



Informasi Pribadi	
NAMA	IR A

Informasi Kepegawaian	
NIP	003
INSTANSI	Badan Kepegawaian Negara
TMT PNS	19-09-2019
STATUS	PNS Aktif
TANGGAL TERBIT	14-01-2022
NOMOR SERI	473

Gambar 10 : Tampilan informasi pegawai yang dihasilkan